

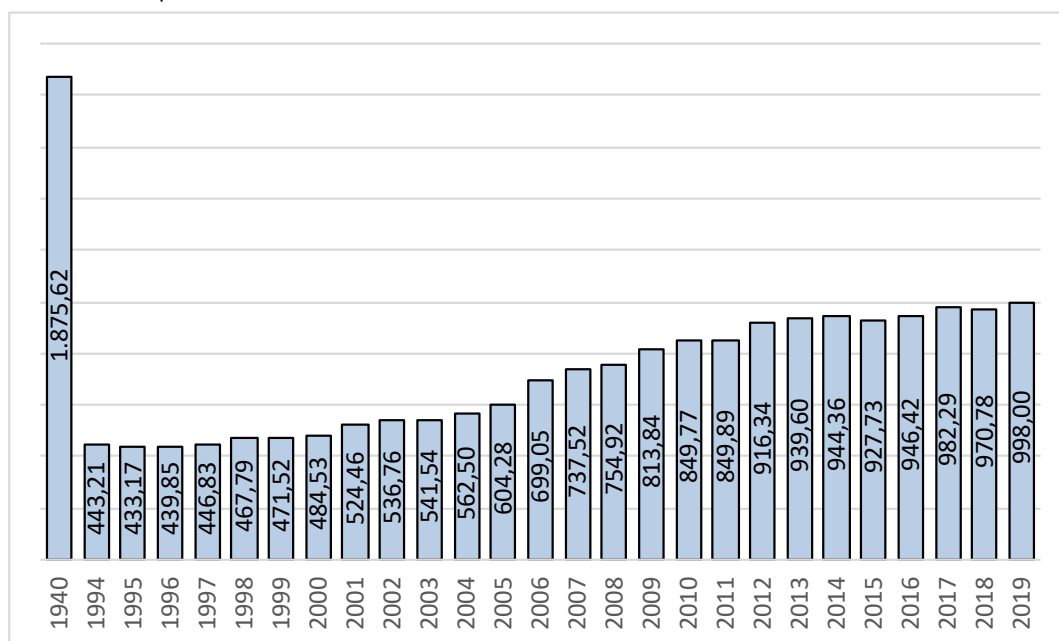
DIEESE – Subseção APCEF/SP

Informe semanal – nº 199 – 24 de janeiro de 2019

## Salário-mínimo

O salário-mínimo foi reajustado, em 1º de janeiro de 2019, a R\$ 998,00, valor 4,61% superior ao de 2018, R\$ 954,00. Esse reajuste é produto dos 3,43% do Índice nacional de Preços ao Consumidor (INPC) acumulado em 2018 e 1,14% de ganho real. Desde 1994, ano da implantação do Plano Real, o salário-mínimo vem crescendo. Nesse período, em termos reais, 119%. De qualquer forma, os R\$ 998 de janeiro de 2019 representam apenas 47% dos R\$ 1.875,62, em valores de dezembro de 2018, que foram definidos em 1940 quando de sua instituição.

Gráfico 1 - Valor do salário-mínimo – de 1940, de 1994 a 2018 em valores de dezembro de 2018, e 2019 – Em R\$

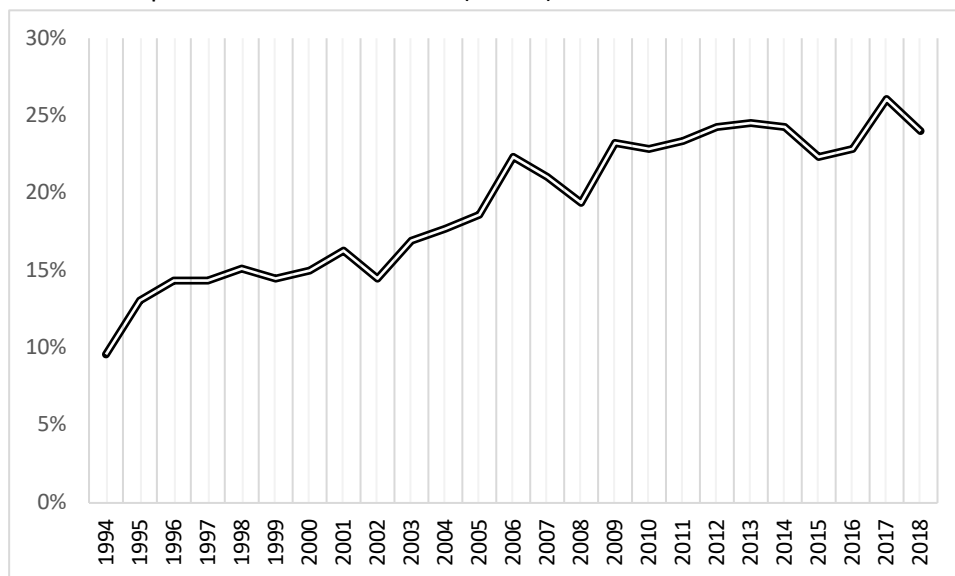


Fonte: Dieese

## Salário necessário

A Constituição Brasileira estabelece, em seu artigo 7º, que o salário-mínimo deve ser suficiente para atender às necessidades do trabalhador e de sua família com moradia, alimentação, educação, saúde, lazer, vestuário, higiene, transporte e previdência social. Claro que o valor atual nem passa perto, se analisado o mínimo necessário calculado pelo DIEESE, consideradas tais premissas. A melhor relação ocorreu em 2017, com o mínimo correspondendo a 26,1% do necessário. A pior, em 1994, 9,6%.

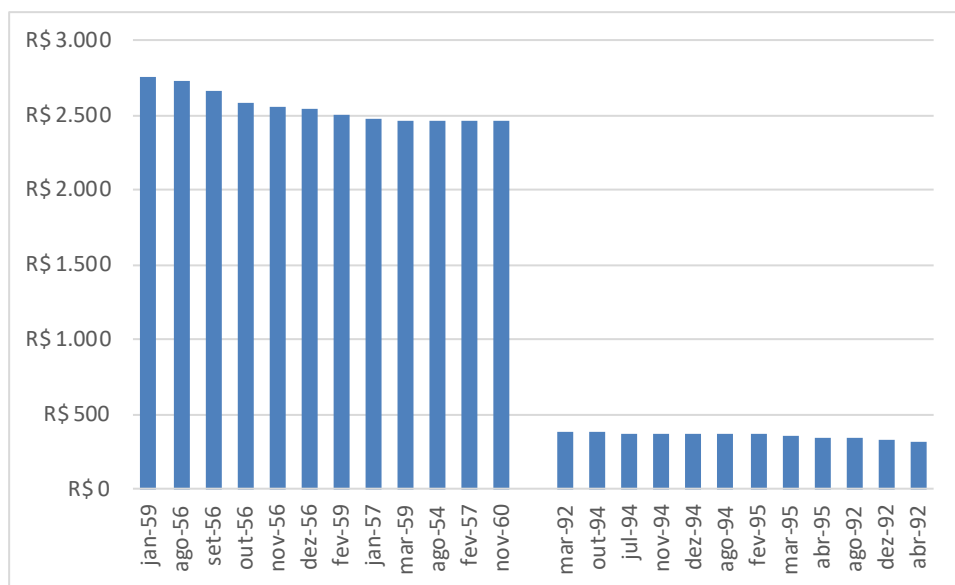
Gráfico 2 – Equivalência do salário-mínimo nominal em relação ao salário mínimo necessário, se observadas premissas constitucionais (art. 7º) – dezembro de cada ano indicado



Fonte: Dieese

Em valores corrigidos a dezembro de 2018, observa-se que o salário-mínimo representou renda mais significativa nos anos 1950 e 1960. Os menores valores foram praticados nos anos 1992-1995. A legislação prevê que o salário será corrigido em 1º de janeiro de cada ano, considerando-se a inflação anual acumulada no ano imediatamente anterior, medida Índice Nacional de Preços ao Consumidor (INPC), e a variação, se positiva, do Produto Interno Bruto de ano que antecede ao do cálculo da inflação. Não se sabe como ficará a regra de correção agora, sob novo governo. A ver.

Gráfico 3 – maiores e menores valores do salário-mínimo – datas indicadas – em R\$ de dezembro de 2018



Fonte: Dieese